


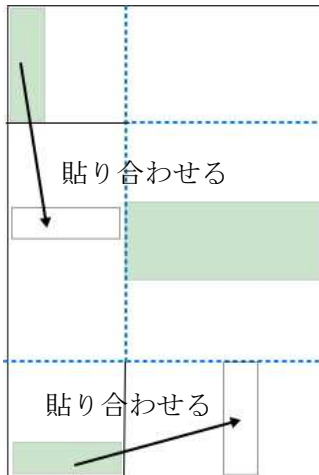
藤商事スロット セルゴト対策 「FGF-18」 取扱説明書

●対応機種

「パチスロリングノイノナノカカンFSB」


●取り付け手順

(1)遊技機に取り付ける前に、部品を組み立てて下さい。



青い点線を山折りで曲げ、両面テープで固定し組み立てます。L・R用共に平面状態では同一です。折り曲げた完成状態の向きでL・Rに分けます。

(2)遊技機に取り付けます。



丸形のスピーカー背面に対策品の両面テープを貼り付けます。L・Rそれぞれ向きを確認し取り付けください。スピーカーに繋がっている配線は、対策品の中に入れ込みます。