


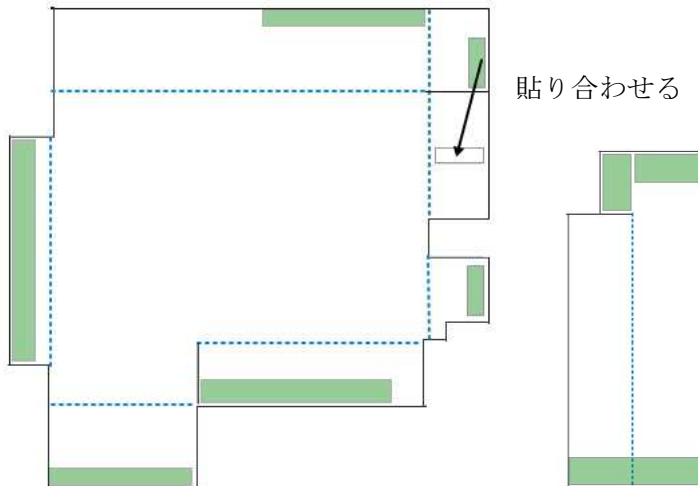
## 藤商事スロット セルゴト対策 「FGF-19」 取扱説明書

### ●対応機種

「アレジンFSF」「パチスロリングノイノナノカカンFSB」



### ●取り付け手順

(1)遊技機に取り付ける前に、部品を組み立てて下さい。



主基板側・サブ基板側共に、青い点線を山折りで曲げます。主基板側の1カ所のみ、両面テープで固定し組み立てます

(2)遊技機に取り付けます。



サブ基板側は全体を覆うように、上・左・下の3カ所を両面テープでサブ基板に貼り付けます。主基板側は、通信線から下部の通気口を覆うように主基板の形状に併せて貼り付けます。