

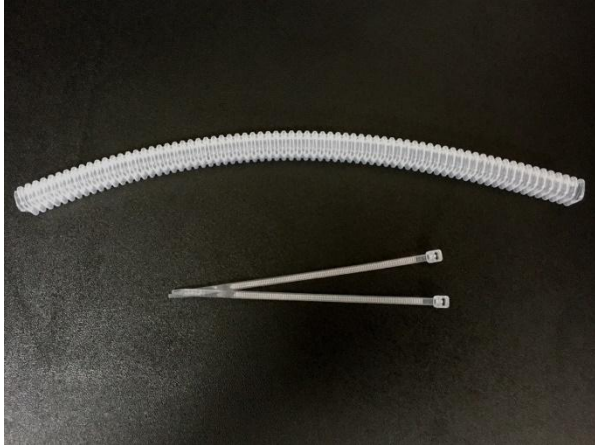
大都スロット ARTセルゴト対策 「FGH-0 dセット」 取扱説明書

●対応機種

「S アメリカン番長 HEY! 鏡 B2」 「クリアの秘宝伝 女神の夢と魔法の遺跡/P4」 「秘宝伝 Rev./A4」 「押忍!番長 A/A3」 「番長外伝 盗忍! 剛衛門」 「押忍!番長 3/A5」 「政宗 2/A5」 等

●取り付け手順

(1)遊技機に取り付ける前に、部品の数を確認して下さい。




プラスチックカバー・・・1本


※中央に配線を通すスリットが入っています。

短い結束バンド・・・2本


(2)遊技機に取り付けます。



取付け完成図





赤丸内の黒いフックからサブ通信線を取り外して、サブ通信線にプラスチックカバーを被せます。筐体左側からカバーに配線を入れ黄色矢印の方向にずらしながら、カバーを配線のチューブの中に潜り込ませます。※スリット部が筐体左側(外側)に向かない様に取り付けて下さい。



カバーをチューブに入れ込みながらカバー反対側の端がサブ基板とぴったりの位置に合わせて下さい。取付け後、黒いフックにサブ通信線を戻し、取り付けたカバーに結束バンドを2本、画像の指定位置に取り付け完成です。

カバー端画像



製造元: 株式会社エス・フォート

奈良県桜井市栗殿 583-4-306

TEL0744-35-7505