


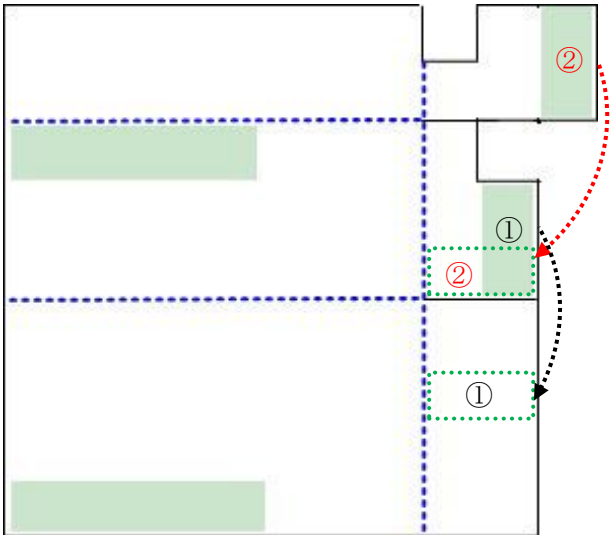
三共・ビスティスロット セルゴト対策 「FGSB-8」取扱説明

●対応機種 「パチスロ ゴルゴ 13S」

「パチスロ 機動戦士Zガンダム」 「エヴァンゲリオン・勝利への願い」 「パチスロ 涼宮ハルヒの憂鬱」
「パチスロ 機動戦士ガンダム・覚醒CB」 「パチスロ 修羅の刻」 「パチスロ マクロスフロンティア 2G」 等



●取り付け手順

(1)遊技機に取り付ける前に、部品を組み立てて下さい。



青い点線は、全て山折りにしてください。①の両面テープは①へ貼付け、②の両面テープは②へ貼り付けてください。

(2)遊技機に取り付けます。



サブ基板右上に、被せるようにぴったり合わせて貼り付けてください。右側面のくぼみは配線に合わせてください。