

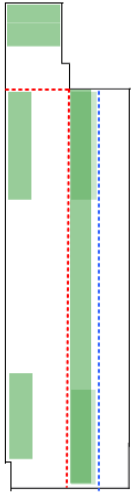
ユニバーサル系筐体 セルゴト対策 「FGU-6」取扱説明書

●対応機種


「ミリオンゴッド-神々の凱旋-BD」「やじきた道中記乙 MD」「アナザーゴッドハーデス-X」「バジリスク絆TK」「バジリスク絆MK」「ミリオンゴッド-神々の系譜-ゼウス SV」「バジリスクII-NH」等

●取り付け手順

(1)遊技機に取り付ける前に、部品を組み立てて下さい。





中央の長い両面テープの保護シートを剥がし、先に青点線を山折りしてから、赤点線を谷折りし [T(逆)]の字の形に貼り合わせます。




強く貼り、形状を整えて下さい。



(2)遊技機に取り付けます。




矢印の隙間を埋めるように取付けます。



矢印部分の製品と筐体の角を合わせて挿し込み、4か所の粘着面を貼って下さい。**製品の角がしっかりと合っていないと製品の上部が剥がれてきます。**



最後に、**上面を強く押し付けて**貼って下さい。その際、製品左側面を必ず、赤○内のサブ基板フックの形状に添って貼り付けてください。



製造元:株式会社エス・フォート

奈良県桜井市栗殿 583-4-306

TEL0744-35-7505