

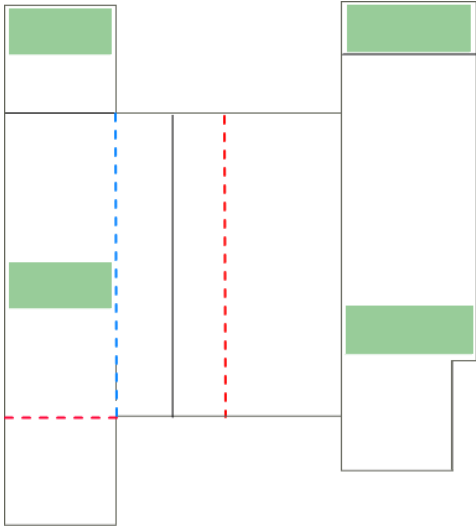
ユニバーサルBAZOOKA2筐体 仕込みゴト対策「FGX-0U⑫」 取扱説明書

●対応機種

SLOT ハイスクール・フリート BU、SLOT 魔法少女まどか☆マギカ 2/MM、SLOT バジリスク III BE、
SLOT 魁!!男塾 BM、SLOT 魔法少女まどか☆マギカ AMA、回胴性ミリオンアーサーBN、
SLOT スターオーシャン 4TR、デッドオアアライブ 5EK 等


●取り付け手順

(1)遊技機に取り付ける前に、部品を組み立てて下さい。






青い点線部分
を山折り。
赤い点線は
谷折りして
組み立てて
ください。

製品画像



(2)遊技機に取り付けます。



付属：番号付き透明封印シール

左上中継基板とウーファースピーカーにまたがり画像指定位置に貼り付けてください。青点線部分を目安に中継基板とウーファースピーカーの形状に併せて、両面テープで、貼り付けてください。
透明封印シールは、緑線の位置、**両側が必ずカバーからはみ出るように、貼ってください。**