

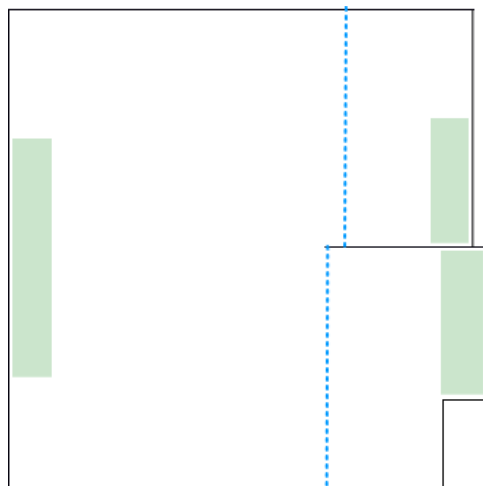
ユニバーサル系 WIZARD筐体 仕込みゴト対策「FGX-OU⑬」 取扱説明書

●対応機種


S 蒼天の拳 AA ZB アナザーゴッドハーデス冥王/GL 等

●取り付け手順




(1)遊技機に取り付ける前に、部品を組み立てて下さい。




青い点線部分を山折りしてください。



(2)遊技機に取り付けます。



付属：番号付き透明封印シール 2枚



ドア側メイン基板の画像指定位置(右側)に貼り付けてください。青点線が目安です。
右側面は、ケーブルをカバーの隙間にかわし、基板ケースに貼り付けます。
最後に透明封印シールは、緑線の位置付近に貼ってください。