

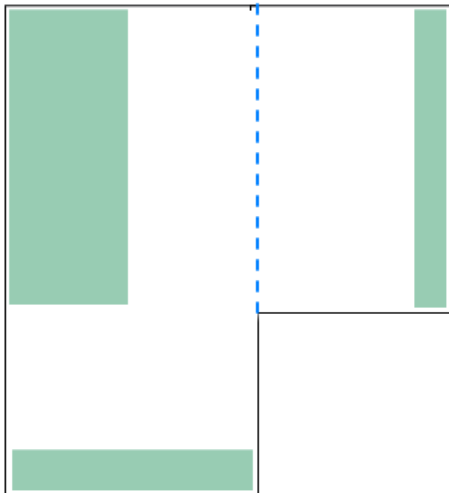
大都系列スロット 仕込みゴト対策「FGX-0D⑤」 取扱説明書

●対応機種

「S アメリカン番長 HEY! 鏡 B2」 「クレアの秘宝伝 女神の夢と魔法の遺跡/P4」 「秘宝伝 Rev./A4」 「押忍!番長 A/A3」 「番長外伝 盗忍! 剛衛門」 「押忍!番長 3/A5」 「政宗 2/A5」 等


●取り付け手順

(1)遊技機に取り付ける前に、部品を組み立てて下さい。





青い点線部分を直角に山折りして組み立ててください。


製品画像



(2)遊技機に取り付けます。



付属：番号付き透明封印シール



左側基板の画像指定位置に貼り付けてください。青点線部分を目安に中継基板の形状に併せて、両面テープで、貼り付けてください。透明封印シールは、緑線の位置、両側が必ずカバーからはみ出るように、貼ってください。