

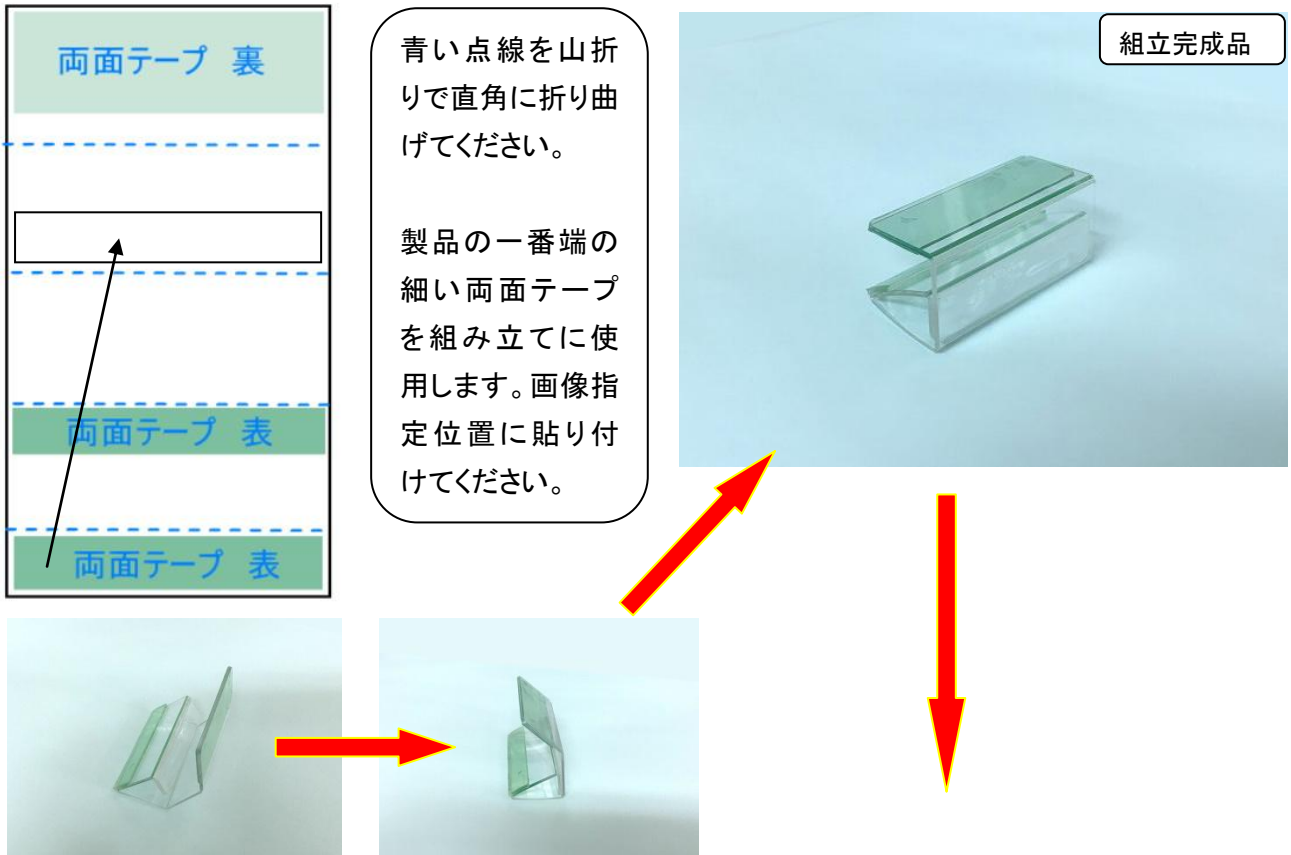
北電子スロット メダル返却ゴト対策 「FGX-0J」 取扱説明書

●対応機種


「マイジャグラーⅢKD」 「ニューアムジャグラーEX-KT」 「ハッピージャグラーVⅡKK」
「マイジャグラーⅡKK」 「みんなのジャグラーC」 「ジャグラーガールズK」 「マイジャグラーⅡK」
「ニューアムジャグラーEX-C」 「ミラクルジャグラーK」 「アムジャグラーAPEXVI」
「マイジャグラー」 「ヘルシングTH」 「テイルズオブデスティニーN」 「大漁ⅡT」等

●取り付け手順

(1)遊技機に取り付ける前に、部品を組み立てて下さい。





(2)遊技機に取り付けます。



※事前に製品貼り付け個所を綺麗に埃を拭き取ってください。扉側の払い出し口上部に製品を貼り付けます。両面テープが太い方が上で、細い方が下(払い出し口内部)になります。

左下画像の様に、挟み込むイメージで取り付けると取り付けやすいです。その際、上部を赤矢印の方向へ行き過ぎると、製品下部の接着不良になりますので、数ミリ程度、手前に余裕をもたせて貼り付けてください。最後に、製品を上下からしっかり押しつけて、固定されたことを確認してください。



製造元:株式会社エス・フォート

奈良県桜井市栗殿 583-4-306

TEL0744-35-7505