


ネットスロット セルゴト対策 「FGX-ON」 取扱説明書

●対応機種


「スーパーブラックジャック 2NG」

●取り付け手順



(1)遊技機に取り付ける前に、部品を組み立てて下さい。



青い点線を山折りで直角に折り曲げて下さい。



(2)遊技機に取り付けます。



サブ基板右下部に貼り付けます。
右画像の赤丸内が重要ポイントです。折り曲げた部分がきちんと赤丸内を塞ぐ様に注意して貼付けてください。
全体は、サブ基板右下のカバーのデザインに添って貼付けてください。

