


スロット 外部集中端子板仕込みゴト対策

[FLA-02]製品解説

[FLA-02]は、外部集中端子板の取り外しを防止すると同時に、当該対策品を無理に取り外そうとすると、対策品自体が破損し易く、封印シールも活用することで、総合的に異常を感知し易い対策品です。




対策効果…外部端子版を取り付けているプラスチック土台の固定部から、外部端子版の基板部分を取り外せなくします。設置後に外部端子版を取り外す為には、本製品を破損させる必要があり、無理矢理取ろうとすると、本製品が破損し易い構造になっており異常を検知できます。

また、封印シールを貼付する事で、より異常を検知し易くなっております。


※設置場所の埃等を綺麗に除去してください。両面テープに必要な粘着強度が出ない恐れがあります。

※指定場所と違う位置に取り付けた場合、想定している効果が得られない可能性があります。



除去方法…本製品のつまみ部分を外側に折り曲げると赤い点線部分で、折れるようになっております。残った部分は、黄色い点線の部分にマイナスドライバーが入る溝がありますので、その溝を利用し、てこの原理で製品の残存部分を除去します。

※構造上、割れた部分にバリが出やすくなるようにしております。怪我等に気を付けて除去してください。




外部集中端子板構造…基本、外部集中端子板の基板を固定しているプラスチック土台に、黄色丸内の非可動の固定ツメと、赤丸内の可動式のツメがあります。可動式のツメを動かすことで外部集中端子板の基板が外せる構造になっております。

※メーカーによって構造の違いがございます。


対策原理…赤丸内の可動式のツメ側に取り付けることで、外部集中端子板を取り外そうとしても本製品が邪魔になり、取り外せない様になります。

※弊社指定個所と違う位置に取り付けた場合、想定している効果が得られない場合がございます。

※未破損状態画像



※破損状態画像



破損偽装防止…破損させた際に破損部がボソボソになり、見た目の色も透明から白くなる様に、溝に加工をしております。

※特殊工具を使用された際には、想定している効果が得られない場合がございます。

■製造・販売■

株式会社エス・フォート

〒633-0062 奈良県桜井市粟殿583-4-306

TEL 0744-35-7505 FAX 0744-35-7506

<http://s-fort.jp/>