



扉楽Ⅱ (ドアラⅡ)

・保護回路付きの設計により複数機器の信号のやりとりでも正常に出力可能！




スロット台 情報端子板からの接続写真

※オプションで 7番信号を追加することも可能です




接続方法 ①

ドアラⅡを情報端子板に差し込み2Pの出力線を延長線を使用して警報入力の端子に接続
6P情報は呼出ランプへ



※保護回路付き

カメラ監視など電源の異なる機器にも接続可能



接続方法 ②

8P-8P延長線(オプション)を情報端子板に差し込みその後ドアラⅡを接続
ドアラⅡから情報線と2Pの出力線を接続

※ドアラⅡは、プラスコモン用とマイナスコモン用があります。事前に確認をお願いします。

■お問い合わせ先■

■販売■

株式会社エス・フォート

〒633-0062奈良県桜井市粟殿583-4-306

TEL 0744-35-7505 FAX 0744-35-7506

<http://s-fort.jp/>